

ZARZĄDZENIE Nr 52/20
Rektora Państwowej Wyższej Szkoły Zawodowej w Głogowie
z dnia 8 lipca 2020 roku

w sprawie ustalenia sposobów postępowania w sytuacji wystąpienia bezpośredniego zagrożenia dla zdrowia, życia lub mienia w obiektach i na terenie Państwowej Wyższej Szkoły Zawodowej w Głogowie

Na podstawie art. 50 i 51.1 ustawy z dnia 20 lipca 2018 r. - Prawo o szkolnictwie wyższym i nauce (t. j. Dz.U. z 2020 r. poz. 85 ze zm.) oraz § 2 ust.2 Rozporządzenia Ministra Nauki i Szkolnictwa Wyższego z dnia 30 października 2018 r. w sprawie sposobu zapewnienia w uczelni bezpiecznych i higienicznych warunków pracy i kształcenia (Dz.U. z 2018 r. poz. 2090) zarządza się, co następuje:

§1.

1. Ustala się ogólne zasady postępowania w sytuacji wystąpienia bezpośredniego zagrożenia dla zdrowia, życia lub mienia w obiektach i na terenie Państwowej Wyższej Szkoły Zawodowej w Głogowie.
2. W sytuacji wystąpienia bezpośredniego zagrożenia dla zdrowia, życia lub mienia należy:
 - 1) udzielić pierwszej pomocy przedmedycznej osobom poszkodowanym, wg wytycznych opisanych w *Instrukcji udzielania pierwszej pomocy przedmedycznej*, stanowiącej załącznik nr 1 do niniejszego zarządzenia,
 - 2) ocenić stopień zagrożenia i w razie bezwzględnej potrzeby wezwać właściwe służby ratunkowe,
 - 3) bezzwłocznie zawiadomić bezpośredniego przełożonego lub prowadzącego zajęcia lub Kierownika Działu Gospodarczo-Technicznego lub portiera, a w przypadku utrudnionego kontaktu z tymi osobami zadzwonić pod następujący numer: **76/832 04 47**.
 - 4) w przypadku wystąpienia sytuacji wymagającej ewakuacji (zagrożenie pożarowe, otrzymanie informacji o podłożeniu ładunku wybuchowego, inne zagrożenie wymagające ewakuacji) - należy postępować zgodnie z wytycznymi *Procedury ewakuacji pracowników i studentów oraz innych osób z budynków należących do PWSZ w Głogowie*, stanowiącej załącznik nr 2 do niniejszego zarządzenia,
 - 5) w przypadku obserwacji lub zdarzeń nie zagrażających bezpośrednio życiu należy je zgłosić w/w osobom lub na adres email: dgt@pwsz.glogow.pl

§2.

1. Powyższa informacja pn.: „*Ogólne zasady postępowania w sytuacji wystąpienia bezpośredniego zagrożenia dla zdrowia, życia lub mienia w obiektach i na terenie Państwowej Wyższej Szkoły Zawodowej w Głogowie:*” oraz wykaz telefonów alarmowych zostanie umieszczona:
 - a) w widocznych miejscach w budynkach Uczelni oraz na portierni,
 - b) na stronie internetowej Uczelni.
2. Wykaz telefonów alarmowych znajduje się w załączniku nr 3 do niniejszego zarządzenia. Za bieżącą aktualizację numerów telefonów odpowiedzialny Kierownik Działu Gospodarczo-Technicznego.

§3.

Osoba, która została poinformowana o bezpośrednim zagrożeniu dla zdrowia, życia lub mienia:

- 1) ocenia stopień zagrożenia,
- 2) niezwłocznie, w razie konieczności, wzywa właściwe służby ratownicze/porządkowe,
- 3) lub podejmuje inne konieczne działania.

§4.

W przypadku podjęcia decyzji o ewakuacji, powrót pracowników i studentów do budynku możliwy jest wyłącznie z chwilą poświadczenia o ustaniu zagrożenia przez wezwane służby ratownicze/porządkowe.

§5.

Osoba, która została poinformowana o obserwacji lub zdarzeniu nie zagrażającym bezpośrednio życiu:

- 1) ocenia stopień potencjalnego zagrożenia,
- 2) podejmuje, w razie konieczności, działania zapobiegające wystąpieniu zagrożenia,
- 3) informuje, w razie konieczności, inne osoby lub służby ratownicze, porządkowe.

§6.

Szczegółowe instrukcje postępowania w przypadku powstania różnych możliwych zagrożeń w obiektach i na terenie Uczelni zawiera załącznik nr 4 do niniejszego zarządzenia pn. *„Instrukcje postępowania w przypadkach zagrożeń w obiektach i na terenie Państwowej Wyższej Szkoły Zawodowej w Głogowie”*.

§7.

1. Wszystkie przypadki zagrożeń należy dokumentować.
2. Osoba, która została poinformowana o zdarzeniu, dokumentuje zgłoszenie wraz z opisem sposobu jego usunięcia lub innej reakcji w zestawieniu pn.: *„Rejestr zagrożeń dla zdrowia, życia lub mienia, które wystąpiły w obiektach i na terenie Państwowej Wyższej Szkoły Zawodowej w Głogowie”*.
3. Wzór rejestru stanowi załącznik nr 5 do niniejszego zarządzenia.
4. Rejestr znajduje się na portierni w budynku A Uczelni.

§8.

Prorektor, Dyrektorzy Instytutów, Kierownik Działu Gospodarczo-Technicznego oraz kierownicy pozostałych jednostek organizacyjnych proszeni są o niezwłoczne zapoznanie z treścią niniejszego zarządzenia wszystkich pracowników i studentów Państwowej Wyższej Szkoły Zawodowej w Głogowie.

§9.

Zarządzenie wchodzi w życie z dniem podpisania.

Otrzymują:


wszystkie jednostki organizacyjne Uczelni.

INSTRUKCJA UDZIELANIA PIERWSZEJ POMOCY PRZEDMEDYCZNEJ

art.162 § 1 Kodeksu Karnego:

„Kto człowiekowi znajdującemu się w położeniu groźącym bezpośrednim niebezpieczeństwem utraty życia albo ciężkiego uszczerbku na zdrowiu nie udziela pomocy, mogąc jej udzielić bez narażenia siebie i innej osoby na niebezpieczeństwo utraty życia albo ciężkiego uszczerbku na zdrowiu, podlega karze pozbawienia wolności do lat 3.”

Pracownik, który zauważył wypadek lub dowiedział się o nim obowiązany jest natychmiast udzielić pierwszej pomocy poszkodowanemu i zawiadomić o wypadku przełożonego oraz służbę bhp.

Pogotowie Ratunkowe	999	
Policja	997	
Straż Pożarna	998	
Centrum Powiadamiania Ratunkowego	112	

Kolejność podawania informacji przy wzywaniu pomocy:

1. **Przedstaw się – podaj imię nazwisko**
2. **Podaj adres gdzie miało miejsce zdarzenie (jeśli nie znamy adresu podajemy charakterystyczne punkty, element krajobrazu który nas otacza)**
3. **Podaj co się stało: ile poszkodowanych i w jakim są stanie, czy poszkodowani oddychają czy są przytomni i jakie mają obrażenia.**
4. **Podaj inne ważne informacje o zdarzeniu.**

NIE NALEŻY JAKO PIERWSZY ODKŁADAC SŁUCHAWKI, PONIEWAŻ DYSPOZYTOR MOŻE MIEĆ JAKIEŚ DODATKOWE PYTANIA DO NAS.

OCEŃ BEZPIECZEŃSTWO

Ocena obejmuje m.in. zabezpieczenie przed kontaktem z płynami ustrojowymi, ocena ewentualnych zagrożeń, ocena czy poszkodowani nadal znajdują się w niebezpieczeństwie.



OCEŃ PRZYTOMNOŚĆ

Podejdź ostrożnie do poszkodowanego, delikatnie potrząśnij za ramiona i głośno zapytaj: „Czy wszystko porządku?”



Jeśli reaguje, jest przytomny zostaw poszkodowanego w pozycji zastanej (jeżeli nic mu nie zagraża!) Dowiedz się w jakim jest stanie ocenił, czy nie występują u poszkodowanego krwotoki. Dzwon po pomoc.

Jeśli **nie reaguje**, jest nieprzytomny

WOŁAJ POMOC



DZWOŃ 112 lub 999

Położ jedną rękę na czole poszkodowanego i delikatnie odegnij jego głowę do tyłu. Drugą rękę połącz na częściach kostnych brody poszkodowanego i odchyl w ten sposób głowę poszkodowanego do tyłu.

UDROŹNIJ DROGI ODDECHOWE



Utrzymuj drożność dróg oddechowych, ocenił prawidłowość oddechu wzrokiem, słuchem i czuciem. Pochyl się nad poszkodowanym tak, by wyczuć ruch wydychanego powietrza z ust poszkodowanego na swoim policzku, staraj się usłyszeć szmer wydechu poszkodowanego, jednocześnie obserwuj czy unosi się klatka piersiowa. Oceny dokonuj 10 sekund.

OCEŃ ODDECH



**Widzę,
słyszę,
czuję**

Jeśli poszkodowany oddycha – oddech jest prawidłowy **ocenił czy nie występują u poszkodowanego krwotoki.**

Jeśli poszkodowany nie oddycha lub masz wątpliwości czy oddech jest prawidłowy – natychmiast wezwij pomoc! Przejdź do resuscytacji krążeniowej

Pozycja boczna ustalona



RESUSCYTACJA KRĄŻENIOWA



UCIŚNIĘCIA MOSTKA KLATKI PIERSIOWEJ



Poszkodowany podczas resuscytacji powinien leżeć płasko na plecach na twardym podłożu

Wykonaj uciśnięcia klatki piersiowej – splecione, wyprostowane w łokciach ręce ulóż na środku klatki piersiowej. Uciskaj tak, aby klatka piersiowa ugięła się na głębokości 4-5 cm w rytmie 100 uciśnięć na minutę

Co 60 sekund kontroluj czy nie powrócił oddech



PIERWSZA POMOC PRZY SKALECZENIACH I ZRANIENIACH

Postępowanie:

1. Oczyszczyć okolice rany, poczynając od jej brzegów. Zmieniając tampon waty przy każdym kolejnym ruchu.
2. Wszelkie środki odkażające stosuj za pośrednictwem tamponu, nigdy bezpośrednio na ranę. Przykryć ranę jałowym opatrunkiem lub ściągnąć brzegi rany pas plastra chirurgicznego



Uwaga: tężec!

Przy wszelkich skaleczeniach, zwłaszcza głębokich i zanieczyszczonych ziemią istnieje niebezpieczeństwo zachorowania na **tężec**. Jest to ciężka choroba wywoływana **bezdrobnymi bakteriami** (laseczkami tężca), które są bardzo powszechne w przyrodzie, **występują głównie w ziemi**. Wytwarzają toksynę wywołującą poważne objawy neurologiczne. Choroba często kończy się śmiercią

CIAŁO OBCE W RANIE

Ciał tkwiących w ranie nie usuwa się!!!

Postępowanie:

- przykryć ranę jałowym opatrunkiem,
- zabezpieczyć wbite ciało obce przed przemieszczaniem się w ranie obkładając z obu stron zwiniętymi rolkami bandaża i delikatnie przymocować plastrem

PIERWSZA POMOC PRZY ZŁAMANIACH, SKRĘCENIACH I ZWICHNIĘCIACH



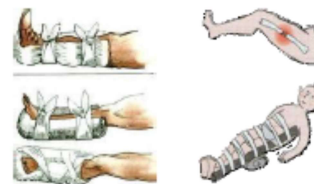
Postępowanie:

1. Usunąć odzież z nad miejsca uszkodzenia (można rozciąć)
2. Jeśli są obecne rany – przykryć jałowym opatrunkiem
3. Przy pojawieniu się krwawienia - zatamować
4. Unieruchomić uszkodzoną kończynę poprzez unieruchomienie w pozycji, w jakiej się znajduje
5. Zapewnić pomoc medyczną

Zasada unieruchomienia:

- przy złamaniach – unieruchamia się dwa sąsiadujące stawy
- przy uszkodzeniach stawu – unieruchamia się staw i sąsiadujące z nim kości
- przy złamaniach kończyn – palce **ZAWSZE** muszą być widoczne dla zapewnienia kontroli prawidłowego ukrwienia kończyny!

Jeśli na miejscu zdarzenia nie ma materiału do unieruchomienia to: - przy złamaniu kończyny górnej można ją unieruchomić, mocując do tułowia, a przy złamaniu kończyny dolnej można ją unieruchomić razem z drugą kończyną dolną.



Uwaga!!

Nastawienie kończyny może spowodować dodatkowe powikłania między innymi nasilenie krwawienia, uszkodzenie naczyń i nerwów oraz – przy złamaniach zamkniętych – możliwość spowodowania złamania otwartego!

URAZY GŁOWY

Każdy uraz głowy (skaleczenie) należy zabezpieczyć podobnie jak inne urazy oraz jak najpilniej zapewnić poszkodowanemu pomoc lekarską

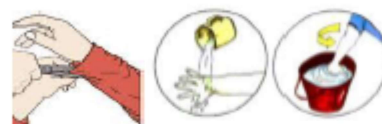
Postępowanie: Osobę przytomną z raną głowy należy ułożyć w pozycji półsiedzącej podpartej (z uniesionym o 30 stopni wezgłowiem) – pozycja ta ułatwia odpływ krwi z mózgu. Ranę osłonić jałową gazą. Nie wolno uciskać rany, ponieważ grozi to uszkodzeniem mózgu.



PIERWSZA POMOC PRZY OPARZENIACH

Postępowanie:

1. Odsunąć poszkodowanego do źródła ciepła.
2. Ugasić odzież (przyczepiony do ubrania palący się materiał musi zostać usunięty, podczas gdy przyczepiony do skóry powinien tam pozostać)
3. zdjąć obrączki, pierścionki, krawat itp. – ze względu na szybko pojawiający się obrzęk.
4. Zabezpieczyć drożność dróg oddechowych (usunąć oparzonego z pomieszczenia zadymionego)
5. Chłodzić zimną wodą oparzoną powierzchnię ciała
6. Przy oparzeniach w obrębie jamy ustnej i gardła należy płukać gardło zimną wodą albo ssać kawałki lodu.
7. Przy oparzeniach chemicznych np. kwasem lub zasadą, należy spłukiwać oparzoną powierzchnię strumieniem bieżącej wody przez 15 minut.
8. W przypadku oparzeń wapnem niegaszonym przed zmywaniem oparzonej powierzchni należy najpierw na sucho wytrzeć wapno ze skóry.
9. Założyć suchy wyjąłowany opatrunek
10. W przypadku oparzeń stwierdzenia objawów wstrząsu, ułożyć poszkodowanego w pozycji przeciw wstrząsowej.
11. Przewieźć oparzonego do szpitala.



Przy oparzeniach nie wolno:

- zrywać ubrania, które przykleiło się do skóry (należy ostrożnie ściągać pozostałą odzież)
- Przy oparzeniach o dużej powierzchni, ciało należy schładzać tylko wilgotnymi chustami, nie wolno polewać bieżącą zimną wodą!
- stosować na świeże oparzenie żadnych maści, kremów lub innych powszechnie stosowanych okładów np. z kwaśnego mleka.
- neutralizować kwasów zasadami i odwrotnie, jedynym i najlepszych środków leczniczych jest woda.

PIERWSZA POMOC PRZY KRWOTOKACH

Krwotoki z kończyn można zatamować poprzez: - uniesienie kończyny - ucisk ręczny – okryć ranę jałowym opatrunkiem i docisnąć własną dłońią



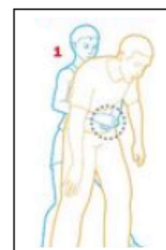
Krwawienie z nosa: - pochylamy głowę do przodu, - opieramy czoło na dłoniach, - kładziemy zimne okłady bezpośrednio na nos oraz szyję (w miejscu przebiegu dużych naczyń krwionośnych, - zaciskamy skrzydełka nosa, - wzywamy Pogotowie jeśli krwotok trwa długo i nie słabnie



ZAKSZTUSZENIE I ZADŁAWIENIE

Postępowanie:

1. Jeżeli poszkodowany nie może złapać powietrza, stajemy za nim i pochylamy go głową w dół, jednocześnie przytrzymując go jedną ręką.
2. Następnie uderzamy drugą ręką między łopatkami poszkodowanego, tak aby ciało obce zostało wyksztuszone. Powtarzamy pięć razy
3. Jeśli poszkodowany nadal nie może zaczerpnąć powietrza, przykładamy zaciśniętą pięć do jego brzucha (między pępkiem a splotem słonecznym). Drugą ręką chwytamy pięć
4. Uciskamy energicznie pięć razy do góry (w kierunku głowy). Jeżeli poszkodowany nadal nie łapie oddechu, powtarzamy cały cykl





ZAWAŁ SERCA

Objawy: Zawał serca objawia się przede wszystkim bardzo silnym, długotrwałym (z reguły ponad 20 min.) **bólem zamostkowym**. Pacjent opisuje ten ból jako rozpierający, ściskający, duszący. Wystąpienie zawału często jest spowodowane dużym wysiłkiem fizycznym (ciężka praca fizyczna, szybkie chodzenie, wchodzenie po schodach itp.) lub sytuacją stresową. Zamiast bólu można również odczuwać duszność (subiektywne uczucie braku tchu) i uczucie ciężaru na klatce piersiowej. Zawałowi często towarzyszy znaczne osłabienie, które może prowadzić do zasłabnięcia i utraty przytomności. Większość chorych odczuwają silny lęk i są "złani" zimnym potem. Ciśnienie tętnicze krwi może być normalne, niskie lub podwyższone. Tętno z reguły jest przyspieszone, może być jednak zwolnione



Postępowanie:

1. Ułóż poszkodowanego w pozycji siedzącej lub półsiedzącej – pozycja ta zmniejsza powrót krwi żyłnej obwodowej do serca i obniża jego obciążenie.
2. Ogranicz ruchy poszkodowanego. Wysiłek zwiększa zapotrzebowanie na tlen także w obrębie nie dotlenionego obszaru serca – powiększenie zmian martwiczych.
3. Zapewnij komfort psychiczny – stres zwiększa zapotrzebowanie na tlen.
4. Rozluźnij ubranie.
5. Udostępnij dostęp do świeżego powietrza.
6. Wezwij pomoc.
7. Kontroluj stan poszkodowanego z uwagą na możliwość gwałtownego pogorszenia się.
8. W przypadku zatrzymania oddechu i krążenia – wykonaj resuscytację krążeniową.

POSTĘPOWANIE W PRZYPADKU ZAGROŻENIA SZKODLIWYM CZYNNIKIEM BIOLOGICZNYM

Postępowanie:

1. W przypadku zakażenia:
 - umyć ręce pod bieżącą wodą z płynnym mydłem (przy braku wody można odkazić ręce preparatem antyseptycznym do higienicznego odkażania rąk), nie tamować upływu krwi (a nawet spowodować bardziej intensywne krwawienie), dużą ranę należy odkazić 3% roztworem wody utlenionej, małą odkazić roztworem alkoholowym (preparatem antyseptycznym do odkażania rąk), założyć jałowy opatrunek, niezwłocznie skonsultować się z lekarzem, najlepiej specjalistą od chorób zakaźnych, poinformować o zaistniałej sytuacji osobę przełożoną.
2. W przypadku zabrudzenia skóry materiałem skażonym szkodliwymi czynnikami biologicznymi:
 - usunąć materiał zakaźny z powierzchni skóry przy użyciu gazy lub innego materiału nasączonego środkiem antyseptycznym do odkażania rąk, miejsce ekspozycji umyć i zdezynfekować preparatem antyseptycznym.
3. W przypadku gdy materiał skażony szkodliwymi czynnikami biologicznymi dostanie się do oczu:
 - należy przepłukać i przemyć oczy jałowym roztworem soli fizjologicznej lub czystą wodą przy otwartych powiekach.
4. W przypadku gdy materiał skażony szkodliwymi czynnikami biologicznymi dostanie się do jamy ustnej:
 - należy wypłukać materiał zakaźny, przepłukać jamę ustną wodą kilkanaście razy.

PROCEDURA EWAKUACJI PRACOWNIKÓW I STUDENTÓW ORAZ INNYCH OSÓB Z BUDYNKÓW NALEŻĄCYCH DO PAŃSTWOWEJ WYŻSZEJ SZKOŁY ZAWODOWEJ W GŁOGOWIE

- I. Cel procedury
- II. Przedmiot i zakres stosowania
- III. Podstawy uruchomienia procedury – zarządzenia ewakuacji
- IV. Sposób ogłaszania alarmu – sygnały alarmowe
- V. Przydział obowiązków i organizacja działania
- VI. Ogólne zasady postępowania podczas ewakuacji
- VII. Drogi ewakuacji /kierunki ewakuacji/
- VIII. Postanowienia końcowe

I. Cel procedury

Celem procedury jest zapewnienie sprawnego przygotowania i przeprowadzenia bezpiecznej ewakuacji pracowników, studentów, dzieci (uczęszczających do szkoły oraz żłobka) oraz innych osób przebywających w danym momencie w budynkach PWSZ w Głogowie w sytuacji zagrożenia.

I. Przedmiot i zakres stosowania procedury

Procedura określa tryb postępowania oraz uprawnienia i odpowiedzialności osób realizujących niezbędne działania począwszy od stwierdzenia możliwości wystąpienia symptomów wskazujących na konieczność podjęcia czynności związanych z ewakuacją osób przebywających w budynkach PWSZ w Głogowie.

III. Podstawy uruchomienia procedury

Podstawą do uruchomienia procedury są:

1. **Pożar** (w momencie, gdy likwidacja źródła pożaru podręcznymi środkami gaśniczymi jest nieskuteczna).
2. **Zamach terrorystyczny** (otrzymanie informacji o podłożeniu ładunku wybuchowego lub innego środka niebezpiecznego).
3. **Zagrożenie katastrofą budowlaną.**
4. **Inne.**

IV. Sposób ogłaszania alarmu – sygnały alarmowe

1. Alarmowanie o zagrożeniach w budynkach PWSZ w Głogowie odbywa się w ramach wewnętrznego systemu alarmowania.
2. W każdym wypadku zagrożenia wymagającego ewakuacji pracownicy uczelni postępują w sposób następujący:

A. Podczas zagrożenia występującego w Budynku Głównym Uczelni:

- jak najszybciej informują pracownika portierni o zaistniałym zagrożeniu,
- pracownik portierni włącza alarm akustyczny,
- należy upewnić się czy informacja (komunikat) o ewakuacji został przekazany (wszczęto ewakuację) do Szkoły Aslan mającą swoją siedzibę na 3 piętrze obiektu głównego,
- należy upewnić się czy informacja (komunikat) o ewakuacji został przekazany do Oddziału Żłobkowego (mającego swoją siedzibę na parterze w skrzydle wschodnim obiektu głównego),
- wszyscy pracownicy Uczelni, którzy w momencie ewakuacji nie wykonują zadań funkcyjnych powinni udać się (zostać skierowani) do oddziału żłobkowego w celu pomocy przy ewakuacji dzieci.

B. Podczas zagrożenia występującego w Budynku B

- w każdym wypadku zagrożenia wymagającego ewakuacji należy uruchomić przycisk Ręcznego Ostrzegacza Pożarowego, co spowoduje natychmiastowe załączenie dźwiękowego alarmu informującego o potrzebie ewakuacji z obiektu.
3. Ewakuację należy prowadzić w sposób zorganizowany kierując się ustaleniami procedury i aktualnie zaistniałą sytuacją.

Świadek niebezpiecznego zdarzenia/odbiorca informacji/ zobowiązany jest natychmiast powiadomić:

- **pracownika portierni nr tel. 076 832 04 47 (dla osób korzystających z wewnętrznej sieci telefonicznej – nr 47)**

oraz

- **jedną z niżej wymienionych osób należących do kierownictwa Państwowej Wyższej Szkoły Zawodowej w Głogowie**
 - 1. Rektor – tel. kom.: 784 065 862**
 - 2. Prorektor –tel. kom.: 784 065 861**
 - 3. Osoby funkcyjne, wytypowane do wykonywania czynności w zakresie zwalczania pożarów i ewakuacji**

V. Przydział obowiązków i organizacja działania

Nauczyciele akademicy prowadzący w momencie ewakuacji zajęcia:

- Ogłaszają alarm dla studentów,
- Nakazują opuszczenie budynku studentom,
- Nadzorują przebieg ewakuacji studentów,
- Upewniają się, że w pomieszczeniu, w którym prowadzili zajęcia wszystkie osoby ewakuowały się.

Pozostali pracownicy PWSZ w Głogowie przebywający w momencie ewakuacji w Uczelni

- W każdym przypadku wymagającym ewakuacji muszą postępować zgodnie z planem ewakuacji budynków,
- W przypadku zagrożenia innego (np. skażenia chemicznego) w zależności od zaistniałej sytuacji należy postępować zgodnie z zaleceniami osób funkcyjnych prowadzących ewakuację.

Kierownictwo Uczelni

- Podejmuje decyzję o zakresie ewakuacji /pełnej lub częściowej/
- Nadzoruje przestrzeganie ustaleń zawartych w niniejszej procedurze
- Nakazuje powiadomienie specjalistycznych służb ratowniczych
- Nakazuje uruchomienie elementów zabezpieczenia procesu ewakuacji w szczególności: transport, załadunek i ochrona dokumentacji Uczelni, zabezpieczenie instalacji wodnej i elektrycznej, otwarcie wyjść ewakuacyjnych
- Wprowadza zakaz wejścia i wjazdu na teren Uczelni
- Organizuje akcję ratowniczą
- Określa miejsce deponowania ewakuowanego mienia
- Współdziała ze specjalistycznymi służbami ratowniczymi

Biuro Rektora

Zgodnie z decyzją władz/kierownictwa uczelni powiadamia:

- PSP Tel. 998/112
- Pogotowie ratunkowe Tel. 999/112
- Policję Tel. 997/112
- Inne służby w zależności od potrzeb

Pracownicy obsługi (portierni)

- Po odebraniu komunikatu o potrzebie ewakuacji otwierają drzwi ewakuacyjne oraz włączają alarm akustyczny,
- Po godzinach pracy uczelni (w dniach, w których nie odbywają się zajęcia) – w pierwszej kolejności powiadamiają specjalistyczne służby ratownicze – stosownie do zagrożenia, a następnie informują o zaistniałym zdarzeniu władze/kierownictwo uczelni

VI. Ogólne zasady postępowania podczas ewakuacji:

- I. Ścisłe stosować się do przekazywanych zaleceń.
- II. Wyłączyć i zabezpieczyć wszystkie urządzenia elektryczne.
- III. Zakończyć pracę sprzętu komputerowego oraz zabezpieczyć dane informatyczne przed dostępem osób niepowołanych.
- IV. Przygotować do ewakuacji (zabezpieczyć) ważne wytypowane mienie, dokumenty, itp.
- V. Wytypowane osoby do działań zabezpieczających ewakuację winny przystąpić do wykonywania przypisanych im zadań.
- VI. Wszystkie osoby opuszczające budynki uczelni powinny zabrać rzeczy osobiste i przystąpić do ewakuacji postępując zgodnie z postępującymi zaleceniami i udać się na wyznaczone miejsce do ewakuacji – teren zielony przy parkingu asfaltowym na terenie PWSZ w Głogowie (położony w rogu południowo-wschodnim terenu uczelni).
- VII. Nie zamykać pomieszczeń na klucz.
- VIII. Na miejscu ewakuacji (zbiórki) w przypadku zauważenia, że kogoś brakuje należy natychmiast taką informację przekazać kierownictwu uczelni lub przedstawicielowi służb ratowniczych.
- IX. Na miejscu ewakuacji (zbiórki) pracownicy i studenci przebywają do czasu otrzymania stosownej informacji co do powrotu i kontynuacji zajęć lub ich zakończenia.

VII. Drogi ewakuacji /kierunki ewakuacji/

Ewakuacja osób przebywających w budynkach należących do PWSZ w Głogowie powinna przebiegać zgodnie z planami ewakuacyjnymi stanowiącymi załącznik do niniejszej procedury.

VIII. Postanowienia końcowe

Na terenie Uczelni do czasu otrzymania innych dyspozycji pozostają wyznaczone osoby funkcyjne.

Wszystkie osoby przebywające podczas ewakuacji w obiektach i na terenie PWSZ w Głogowie zobowiązani są bezwzględnie dostosować się do poleceń wydawanych przez kierownictwo uczelni lub dowódców poszczególnych jednostek ratowniczych.

Telefony alarmowe:

Centrum Powiadamiania Ratunkowego **112**

lub:

Państwowa Straż Pożarna **998**

Policja **997**

Pogotowie Ratunkowe **999**

Pogotowie Gazowe **992**

Pogotowie Energetyczne **991**

Telefony wewnętrzne wybranych jednostek Uczelni:

w godzinach 7:30 - 15:30 (dni powszednie)

Biuro Rektora **76/835 35 82**

Kierownik Działu Gospodarczo-Technicznego **76/832 04 44**

Dyrektor Biblioteki **76/832 04 22**

Żłobek **76/832 04 41**

Centrala **76/835 35 66**

Portiernia **76/832 04 47**

PORTIERNIA czynna 24/h przez 7 dni w tygodniu; tel. 76/832 04 47

INSTRUKCJE POSTĘPOWANIA W PRZYPADKACH ZAGROŻEŃ W OBIEKTACH I NA TERENIE PAŃSTWOWEJ WYŻSZEJ SZKOŁY ZAWODOWEJ W GŁOGOWIE

I. INSTRUKCJA POSTĘPOWANIA NA WYPADEK POŻARU

1. W przypadku powstania pożaru wszyscy zobowiązani są podjąć działania w celu jego likwidacji:
 - 1) zaalarmować niezwłocznie, przy użyciu wszystkich dostępnych środków, osoby będące w strefie zagrożenia;
 - 2) wezwać straż pożarną.
2. Telefoniczne alarmowanie należy wykonać w następujący sposób:
 - 1) po wybraniu numeru alarmowego straży pożarnej **998** lub **112** i zgłoszeniu się dyżurnego spokojnie i wyraźnie podaje się:
 - a) swoje imię i nazwisko, numer telefonu, z którego nadawana jest informacja o zdarzeniu,
 - b) dokładny adres i nazwę obiektu,
 - c) co się pali, na którym piętrze,
 - d) czy jest zagrożenie dla życia i zdrowia ludzkiego,
 - e) czy w budynku znajdują się materiały niebezpieczne (wybuchowe, toksyczne, łatwopalne);
 - 2) po podaniu informacji nie odkładać słuchawki do chwili potwierdzenia przyjęcia zgłoszenia.
3. Przyjmujący może zażądać:
 - 1) potwierdzenia zgłoszenia poprzez oddzwonienie;
 - 2) dodatkowych informacji, które w miarę możliwości należy podać.
4. Należy niezwłocznie przystąpić do udzielenia pomocy osobom zagrożonym, następnie do gaszenia pożaru (przy użyciu miejscowych środków gaśniczych) oraz w przypadku koniecznym przystąpić do ewakuacji ludzi i mienia.
5. Tryb postępowania oraz uprawnienia i odpowiedzialności osób, a także podjęcie czynności związanych z ewakuacją określa *Procedura ewakuacji pracowników i studentów oraz innych osób z budynków należących do Państwowej Wyższej Szkoły Zawodowej w Głogowie*.

Czynności te należy wykonać w taki sposób, aby nie dopuścić do powstania paniki, jaka może ogarnąć ludzi będących w zagrożeniu, które wywołuje u ludzi ogień i dym.

Panika może być przyczyną niepotrzebnych i tragicznych w skutkach wypadków w trakcie prowadzenia działań ratowniczo-gaśniczych. Dlatego prowadząc jakiegokolwiek działania w przypadku powstania pożaru należy kierować się rozważą w podejmowaniu decyzji. Do czasu przybycia straży pożarnej kierowanie akcją obejmuje Kierownik Działu Gospodarczo-Technicznego lub w razie jego nieobecności osoba najbardziej energiczna i opanowana.

II. INSTRUKCJA POSTĘPOWANIA W PRZYPADKU SKAŻEŃ BIOLOGICZNYCH LUB CHEMICZNYCH

1. W przypadku otrzymania informacji o zewnętrznym skażeniu biologicznym lub chemicznym jeśli przebywamy w budynku należy:
 - 1) powiadomić odpowiednie służby – zadzwonić pod nr 112 (Centrum Powiadamiania Ratunkowego);
 - 2) pozostać w budynku;
 - 3) wpuścić zagrożone osoby z zewnątrz;
 - 4) poinformować inne osoby przebywające w obiekcie o zagrożeniu;
 - 5) zamknąć drzwi, okna i ograniczyć napływ skażonego powietrza;
 - 6) unikać przebywania w piwnicach i innych nisko położonych częściach budynku;
 - 7) utrzymać łączność z kierownictwem Uczelni informując o miejscu przebywania i liczbie osób.
2. W przypadku otrzymania informacji o zewnętrznym skażeniu biologicznym lub chemicznym jeśli przebywamy poza budynkiem należy:
 - 1) schronić się w najbliższym budynku zasłaniając drogi oddechowe;
 - 2) powiadomić odpowiednie służby – zadzwonić pod nr 112;
 - 3) w przypadku kontaktu z niebezpiecznymi substancjami, zostawić odzież wierzchnią i buty przed wejściem;
 - 4) umyć dokładnie głowę i ręce.
3. W przypadku rozsypania proszku lub rozlania cieczy nieznanego pochodzenia należy:
 - 1) powiadomić odpowiednie służby – zadzwonić pod nr 112;
 - 2) nie dopuścić do kontaktu z substancją;
 - 3) nakryć ją np. kocem, koszem aby zapobiec jej rozprzestrzenianiu;
 - 4) opuścić i zamknąć pomieszczenie;
 - 5) umyć ręce wodą i mydłem;
 - 6) zdjąć ubranie, jeżeli miało kontakt z podejrzaną substancją i je zabezpieczyć, umyć się pod prysznicem;
 - 7) po kontakcie z podejrzanyimi substancjami i w obrębie skażenia nie jeść, nie pić i nie palić tytoniu.
4. W przypadku, gdy pomieszczenie zostanie skażone aerozolami należy:
 - 1) powiadomić odpowiednie służby – zadzwonić pod nr 112;
 - 2) wyłączyć wentylatory w całym budynku i klimatyzację w żłobku i serwerowni;
 - 3) opuścić pomieszczenie zamykając okna i drzwi;
 - 4) sporządzić listę obecnych osób i udostępnić ją Policji.

III. INSTRUKCJA POSTĘPOWANIA W PRZYPADKU OTRZYMANIA TELEFONICZNEJ INFORMACJI O PODŁOŻENIU ŁADUNKU WYBUCHOWEGO

1. Osoba odbierająca informację powinna:
 - 1) włączyć urządzenie rejestrujące rozmowy (jeżeli jest na wyposażeniu);
 - 2) nie przerywać rozmowy;
 - 3) zapamiętać (zanotować) treść wiadomości i godzinę zgłoszenia;
 - 4) zapamiętać cechy charakterystyczne głosu (damski, męski, akcent itp.);
 - 5) powiadomić Rektora, przełożonych i powiadomić odpowiednie służby – zadzwonić pod nr 112.
2. Rektor:
 - 1) decyduje o wyznaczeniu strefy ochronnej w części zagrożenia obiektu;
 - 2) decyduje o ewakuacji i nią kieruje do czasu przybycia specjalistycznych służb; podczas ewakuacji windy powinny być zablokowane;
 - 3) po przybyciu służb:
 - a) zapewnia dostęp do pomieszczeń i urządzeń,
 - b) udostępnia plan obiektu, wskazuje wyłączniki energii i gazu.

IV. INSTRUKCJA POSTĘPOWANIA W PRZYPADKU AWARII INSTALACJI GAZOWEJ

1. Powiadomić Pogotowie Gazowe nr 992.
2. Przewietrzyć pomieszczenie.
3. Nie używać otwartego ognia.
4. Nie włączać ani nie wyłączać światła oraz urządzeń elektrycznych.
5. Nie używać telefonu w zagrożonym wybuchem miejscu.
6. W razie potrzeby zamknąć zawór przy gazomierzu.
7. Poinformować o zagrożeniu wszystkie osoby znajdujące się w jego strefie i natychmiast opuścić pomieszczenie lub budynek.

Ponowne włączenie gazu może być dokonane wyłącznie przez osobę uprawnioną

V. INSTRUKCJA POSTĘPOWANIA PO OGŁOSZENIU EWAKUACJI

1. Powiadomić osoby przebywające w zagrożonym rejonie.
2. Opuścić pomieszczenie udając się w kierunku wskazanym przez prowadzącego ewakuację lub zgodnie z kierunkiem oznaczonym znakami ewakuacyjnymi.
3. Przy ewakuacji grupami należy zachować łączność wzrokową i słuchową pomiędzy grupami.
4. W przypadku silnego zadymienia dróg ewakuacyjnych poruszać się wzdłuż ścian, w pozycji pochylonej. Usta i drogi oddechowe w miarę możliwości zasłaniać chustką zmoczoną w wodzie.

VI. INSTRUKCJA POSTĘPOWANIA W PRZYPADKU OTRZYMANIA PRZESYŁKI NIEWIADOMEGO POCHODZENIA

1. Osoba odbierająca podejrzaną przesyłkę niewiadomego pochodzenia powinna:
 - 1) powiadomić odpowiednie służby – zadzwonić pod nr 112;
 - 2) odizolować przesyłkę;
 - 3) ograniczyć ruch powietrza w pomieszczeniu, wyłączyć systemy wentylacji i klimatyzacji, zamknąć okna.
2. W przypadku kontaktu z przesyłką należy dokładnie umyć ręce.

VII. INSTRUKCJA POSTĘPOWANIA W ZWIĄZKU Z BEZPOŚREDNIM ZAGROŻENIEM ATAKIEM TERRORYSTYCZNYM ZWIĄZANYM Z ZAJĘCIEM OBIEKTU I PRZETRZYMYWANIEM ZAKŁADNIKÓW

1. W przypadku uniemożliwienia bezpiecznej drogi ucieczki, poddać się woli napastnika, wykonując polecenia bez zbędnej zwłoki.
2. Nie prowokować agresji napastników.
3. W miarę możliwości przekazać na zewnątrz informację o zdarzeniu.
4. Zapamiętać jak najwięcej szczegółów mogących zidentyfikować napastników (ich rysopis, ubiór, sposób poruszania się, cechy wymowy, zapamiętać miejsca, w których mogli pozostawić ślady linii papilarnych, obuwia).
5. Nie podejmować telefonów bez zgody napastnika.
6. Nie utrudniać napastnikowi ucieczki.
7. W żadnym wypadku nie dawać do zrozumienia, iż zamaskowany napastnik został rozpoznany.
8. Pamiętać - wśród innych zakładników może być osoba współpracująca z terrorystami.
9. Nie ujawniać własnych obaw i innych słabych punktów – kontrolować swoje reakcje.
10. Stawiać sobie przyszłe cele - uzasadniające wolę przeżycia.
11. Starać się utrzymywać sprawność fizyczną i umysłową – myśleć pozytywnie.
12. W przypadku podjęcia działań, w związku z akcją terrorystyczną przez wyspecjalizowane służby organów państwowych należy niezwłocznie zająć pozycję poza bezpośrednią strefą starcia i nie poruszać się do czasu uzyskania stosownego zezwolenia ze strony osób interweniujących w akcji.

Załącznik nr 5
do zarządzenia Rektora nr 52/20
z dnia 8.07.2020 r.

Rejestr zagrożeń dla zdrowia, życia lub mienia, które wystąpiły w obiektach i na terenie Państwowej Wyższej Szkoły Zawodowej w Głogowie

Lp.	Data zgłoszenia	Data zdarzenia	Osoba informująca	Sposób zgłoszenia	Opis zdarzenia	Podjęte działania	Uwagi
1.							
2.							
3.							
4.							
5.							
6.							
7.							